




system Brava

RAL 7016 STRUKTURA


*Zarejestruj zakup na www.polbram.eu, wypełnij formularz serwisowy i wydłuż gwarancję.



Furtka

Szer. 0,90 m x Wys. 1,50 m
nr: 624340
Szer. 0,90 m x Wys. 1,20 m
nr: 627726

Z elektrozapczepem dostosowana do pochwyty
nr: 635177



Przęsło

Szer. 2,00
/ Wys. 1,50 m nr: 628306
/ Wys. 1,20 m nr: 624339
/ Wys. 0,90 m nr: 627253
/ Wys. 0,60 m nr: 627254



Brama dwuskrzydłowa

Szer. 3,50 m x Wys. 1,50 m
nr: 627255
Z automatem
nr: 627256


Szer. 4,00 m x Wys. 1,50 m
nr: 624341

Z automatem
nr: 624852
Z automatem inteligentna
nr: 635179

Szer. 3,00 m x Wys. 1,50 m
nr: 627725

Szer. 5,00 m x Wys. 1,50 m

nr: 637483 **NOWOŚĆ**




Brama przesuwna bez przeciwwagi

Szer. 4,00 m x Wys. 1,50 m
L nr: 635180
P nr: 635181
Z automatem L nr: 635184
Z automatem P nr: 635185



Szyna prowadząca



Brama przesuwna z zamkiem hakowym


Szer. 4,00 m x Wys. 1,50 m
L nr: 624342
P nr: 624343
Z automatem L nr: 624855
Z automatem P nr: 624856

Szer. 5,00 m x Wys. 1,50 m
L nr: 634927
P nr: 634928
Z automatem L nr: 634929
Z automatem P nr: 634930



Brama przesuwna z automatem w słupku

Szer. 4,00 m x Wys. 1,50 m
L nr: 635189
P nr: 635190




Brama przesuwna segmentowa z automatem

Szer. 4,00 m x Wys. 1,50 m
L nr: 635186
P nr: 635188



Szyna prowadząca



Brama dwuskrzydłowa łamana z automatem i słupkami

Szer. 4,00 m x Wys. 1,50 m
nr: 635178

SŁUPKI I AKCESORIA

624364 – Słupek bramowy z nitonakrętką 100 x 100 mm
621404 – Słupek gładki 50 x 50 mm
634854 – Słupek gładki 100 x 100 mm

632601 – Łącznik do przęsła typ „T” (4 szt. kpl.)
629027 – Łącznik do przęsła typ „O” (4 szt. kpl.)
624876 – Obejma początkowa 100 x 100 mm
624897 – Obejma pośrednia 50 x 50 mm

634847 – Zamknięcie do furtki
632604 – Zestaw elementów do furtki
602941 – Blacha z nakrętką

