





system *Elba*

RAL 7016 STRUKTURA




Furka
Szer. 0,90 m x Wys. 1,50 m
L nr: 634753
P nr: 634754

Z elektrozaczepek dostosowana do pochwyty
L nr: 635250
P nr: 635252




Przęsło
Szer. 2,00
/ Wys. 1,20 m nr: 634730




Brama dwuskrzydłowa
Szer. 3,50 m
x Wys. 1,50 m
nr: 637478 **NOWOŚĆ**

Szer. 4,00 m
x Wys. 1,50 m
nr: 634747
Z automatem
nr: 634748
Z automatem inteligentna
nr: 635254




Brama przesuwna bez przeciwwagi
Szer. 4,00 m x Wys. 1,50 m
L nr: 635255
P nr: 635256
Z automatem L nr: 635257
Z automatem P nr: 635259




Brama przesuwna z zamkiem hakowym
Szer. 4,00 m x Wys. 1,50 m
L nr: 634749
P nr: 634750
Z automatem L nr: 634751
Z automatem P nr: 634752



Brama przesuwna z automatem w słupku
Szer. 4,00 m x Wys. 1,50 m
L nr: 635267
P nr: 635268



Brama przesuwna segmentowa z automatem
Szer. 4,00 m x Wys. 1,50 m
L nr: 635263
P nr: 635265



Brama dwuskrzydłowa łamana z automatem i słupkami
Szer. 4,00 m x Wys. 1,50 m
nr: 635253

SŁUPKI I AKCESORIA

- 624364 – Słupek bramowy z nitonakrętką 100 x 100 mm
- 621404 – Słupek gładki 50 x 50 mm
- 634854 – Słupek gładki 100 x 100 mm

- 632601 – Łącznik do przęsta typ „T” (4 szt. kpl.)
- 629027 – Łącznik do przęsta typ „0” (4 szt. kpl.)
- 624897 – Obejma pośrednia 50 x 50 mm

- 634847 – Zamknięcie do furtki
- 632604 – Zestaw elementów do furtki
- 602941 – Blacha z nakrętką

