





system Lara


RAL 9005 STRUKTURA

*Zarejestruj zakup na www.polbram.eu, wypełnij formularz serwisowy i wydłuż gwarancję.




Furka
Szer. 0,90 m x Wys. 1,54 m
nr: 630765

Z elektrozapcempem dostosowana do pochwyty
nr: 635224




Przęsło
Szer. 2,00
/ Wys. 1,45 m nr: 630768
/ Wys. 1,20 m nr: 630766
/ Wys. 0,90 m nr: 637475 **NOWOŚĆ**
/ Wys. 0,60 m nr: 637474



Brama dwuskrzydłowa
Szer. 3,50 m x Wys. 1,54 m
nr: 630759
Z automatem
nr: 630760


Szer. 4,00 m x Wys. 1,54 m
nr: 630757
Z automatem
nr: 630758
Z automatem inteligentna
nr: 635226

Szer. 5,00 m x Wys. 1,54 m
nr: 637485 **NOWOŚĆ**




Szyna prowadząca

Brama przesuwna bez przeciwwagi
Szer. 4,00 m x Wys. 1,54 m
L nr: 635227
P nr: 635228
Z automatem L nr: 635229
Z automatem P nr: 635230




Brama przesuwna z zamkiem hakowym
Szer. 4,00 m x Wys. 1,54 m
L nr: 630761
P nr: 630762
Z automatem L nr: 630763
Z automatem P nr: 630764

Szer. 5,00 m x Wys. 1,54 m
L nr: 634939
P nr: 634940
Z automatem L nr: 634941
Z automatem P nr: 634942



Brama przesuwna z automatem w słupku
Szer. 4,00 m x Wys. 1,50 m
L nr: 635233
P nr: 635234



Szyna prowadząca

Brama przesuwna segmentowa z automatem
Szer. 4,00 m x Wys. 1,50 m
L nr: 635231
P nr: 635232



Brama dwuskrzydłowa łamana z automatem i słupkami
Szer. 4,00 m x Wys. 1,50 m
nr: 635255

SŁUPKI I AKCESORIA

630776 – Słupek bramowy z nitonakrętką 100 x 100 mm
630770 – Słupek gładki 50 x 50 mm
635495 – Słupek gładki 100 x 100 mm

632957 – Łącznik do przęśta typ „T” (4 szt. kpl.)
630767 – Łącznik do przęśta typ „O” (4 szt. kpl.)

630775 – Zamknięcie do furtki
632603 – Zestaw elementów do furtki
602941 – Blacha z nakrętką

SŁUPKI I AKCESORIA

